



CAMPING-CAR
PARK

aires camping-cars

1^{er} réseau d'aires d'étape et d'aires de services



Rapport d'activité 2019

MILLAU

SOMMAIRE



- Les chiffres du marché
- Les chiffres du réseau
CAMPING-CAR PARK
- Positionnement de votre aire dans le réseau
- Synthèse des données globales de l'aire
- Les chiffres de votre aire
- Bonnes pratiques
- Préconisations 2020
- Perspectives 2020
- Challenge partenaire

Les chiffres du marché

Immatriculations de VDL neufs

+50 %
entre 2009 et 2019

+1,5%
entre 2018 et 2019

Les ventes de VDL neufs sont en augmentation en 2019 grâce :

- le destockage des concessionnaires (*entrée en vigueur de la norme Euro6d en septembre*)
- la remontée du moral des ménages amorcée
- la hausse du pouvoir d'achat

76 %

Des campings-caristes français séjournent sur des aires d'étapes

Source : FFCC / Enquête de l'observatoire du camping-car / Cetelem

Structure du parc de VDL en 2019

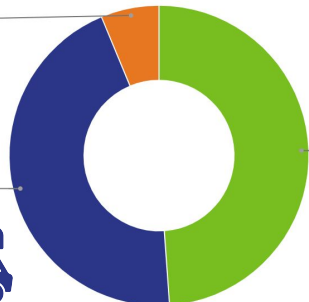
Vans
6,3%



Campings-cars
44,8%



VDL : Véhicule de Loisirs



Caravanes
48,9%



9.000 vans immatriculés entre janvier et septembre 2019 soit **32%** des immatriculations de véhicules neufs

38 €uros

Dépenses moyennes / jour réalisées par camping-car

Source : Sondage réalisé auprès du réseau CAMPING-CAR PARK - Ces dépenses ne tiennent pas compte des frais de gasoil et de péage.



Les chiffres du réseau CAMPING-CAR PARK

Les chiffres du réseau*

Normandie
3 aires
Nombre de nuits : 6 699 nuits
Chiffre d'affaires : 66 815€

Bretagne
16 aires
Nombre de nuits : 41 391 nuits
Chiffre d'affaires : 428 687€

Pays de la Loire
40 aires
Nombre de nuits : 79 823 nuits
Chiffre d'affaires : 914 269€

Centre-Val de Loire
14 aires
Nombre de nuits : 19 163 nuits
Chiffre d'affaires : 197 941€

Nouvelle-Aquitaine
24 aires
Nombre de nuits : 79 020 nuits
Chiffre d'affaires : 820 533€

Occitanie
40 aires
Nombre de nuits : 86 045 nuits
Chiffre d'affaires : 925 870€

Hauts-de France
8 aires
Nombre de nuits : 8 226 nuits
Chiffre d'affaires : 88 704€

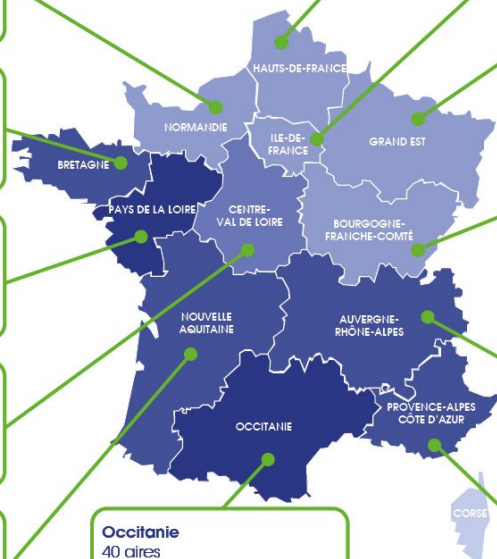
Ile-de-France
1 aire
Nombre de nuits : 1 750 nuits
Chiffre d'affaires : 20 913€

Grand Est
8 aires
Nombre de nuits : 4 564 nuits
Chiffre d'affaires : 43 392€

Bourgogne-Franche-Comté
4 aires
Nombre de nuits : 7 018 nuits
Chiffre d'affaires : 78 800€

Auvergne-Rhône-Alpes
18 aires
Nombre de nuits : 46 157 nuits
Chiffre d'affaires : 556 460€

Provence-Alpes-Côte d'Azur
11 aires
Nombre de nuits : 24 883 nuits
Chiffre d'affaires : 259 449€



Vous profitez de la force du réseau CAMPING-CAR PARK.

200
aires

300K
clients

6M
C.A

5498
emplacements

2.5M
reversés

34
emplacements
moyen/aire

52
collaborateurs

1,5j
durée séjour
moy/aire

30%
clients
étrangers



Le positionnement de votre aire dans le réseau

Rang	Nombre de nuits	Ratio financier à l'emplacement	Notes Clients (GMB ou site Internet CCP si n'existe pas)
1 ^{er}	Le Barcarès	Castelnaudary	Rieux-Volvestre
2 ^{ème}	Aix les Bains	Nantes	Saint Jean Saint Nicolas
3 ^{ème}	Royan	Martigues	Auzon
4 ^{ème}	Seignosse	Vannes	Val du Layon
5 ^{ème}	Vannes	Royan	Matemale
	Millau 12 ^{ème}	Millau 22 ^{ème}	Millau 95 ^{ème}



La synthèse des données globales de l'aire

Chiffre d'affaires

2018	2019
63 K€	64 K€

+1%

Nombre de nuits

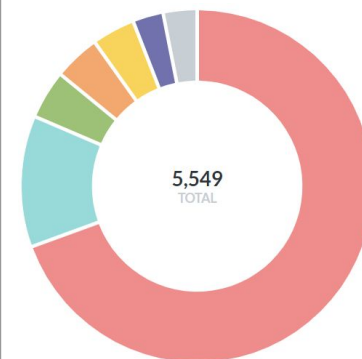
2018	2019
6463	6545

+1%

Fréquentation

2018	2019
43%	44%

Part des Nationalités



France	70.52%
Allemagne	11.97%
Belgique	4.27%
Royaume-Uni	4.04%
Pays-Bas	3.75%
Espagne	2.58%
Other	2.88%

Nb de communications

2018	2019
4	2

-50%

Nb de Tickets Techniques

2018	2019
44	83

+89%



OBJECTIF FIXÉ SUR BILAN 2018 : 65 000 €

NON ATTEINT

Chiffre d'affaires TTC (intégration des nuits et des services)

	Janv	Fev	Mars	Avril	Mai	Juin	Juillet	Août	Septembre	Octobre	Novembre	Décembre	Total
CA 2016	1739	2051	4504	4947	5317	4453	7700	9989	7078	6842	2939	2111	59669,61
CA 2017	2005	2137	4941	5907	5334	4473	6982	9985	8692	7733	3827	2453	64470,30
CA 2018	2569	2300	4785	5668	6604	5280	7449	9023	7594	6739	2923	2267	63200,80
CA 2019	2469	2750	5079	6068	6268	5789	5302	9659	8132	6286	3332	2819	63953,55
	-3,88%	19,58%	6,14%	7,06%	-5,09%	9,65%	-28,83%	7,04%	7,09%	-6,72%	14,01%	24,32%	1,19%

Nombre de nuits

	Janv	Fev	Mars	Avril	Mai	Juin	Juillet	Août	Septembre	Octobre	Novembre	Décembre	Total
2016	157	227	464	483	531	412	722	960	714	635	296	210	5811
2017	207	219	510	605	542	454	702	1007	896	790	395	256	6583
2018	266	238	494	581	677	538	752	917	778	689	301	232	6463
2019	256	282	522	626	642	589	538	976	834	647	342	291	6545

Nombre de services

	Janv	Fev	Mars	Avril	Mai	Juin	Juillet	Août	Septembre	Octobre	Novembre	Décembre	Total
2019	5	9	15	12	21	28	37	54	27	15	5	5	233

Taux de fréquentation

	Janv	Fev	Mars	Avril	Mai	Juin	Juillet	Août	Septembre	Octobre	Novembre	Décembre	Moyenne
2016	12,35%	19,77%	31,85%	39,27%	41,78%	33,50%	56,81%	75,53%	58,05%	49,96%	24,07%	16,52%	38,83%
2017	16,29%	19,08%	40,13%	49,19%	42,64%	36,91%	55,23%	79,23%	72,85%	62,16%	32,11%	20,14%	43,99%
2018	20,93%	20,73%	38,87%	47,24%	53,27%	43,74%	59,17%	72,15%	63,25%	54,21%	24,47%	18,25%	43,19%
2019	20,14%	24,56%	41,07%	50,89%	50,51%	47,89%	42,33%	76,79%	67,80%	50,90%	27,80%	22,90%	43,74%

Durée moyenne des séjours

	Janv	Fev	Mars	Avril	Mai	Juin	Juillet	Août	Septembre	Octobre	Novembre	Décembre	Moyenne
2019	1.22	1.11	1.11	1.10	1.18	1.15	1.14	1.23	1.17	1.15	1.20	1.17	1.16





2 insertions



2 insertions

Pour en savoir plus sur la promotion dédiée à votre aire, voir quelques publications présentées en annexe en cliquant ici



AIRE CAMPING-CAR PARK DE MILLAU, MILLAU VILLE
parking du Four à Chaux, rue de la Saunerie 12100 MILLAU

★★★★★

10,05 €/24h

Tarifs
1/01 - 31/12 : 9,60 €/24h
Parking 5h + services : 5 €
+ taxe de séjour : 1,01 - 31/12 : 0,45 €/pers

Places disponibles : 32 / 41

Ouvert

RÉSERVATION SecurIPace

Arrivée le : Départ le :

Début Fin jusqu'à 12h00

AJOUTER AU PANIER

Bienvenue sur l'aire CAMPING-CAR PARK de Millau Ville.

26 439 Pages Vues





Sandra Bertou

12 avis

★★★★★ il y a 2 semaines

A adoré mais faudrait plus de prise de courant sur les bord car tout le monde roule sur les câbles et parfois on a pas de grande rallonge mais sinon parfait

Visité en décembre 2019

J'aime



Google My Business

3.5 / 5

241 avis



jac84

14 évaluations **5.5**

1 aire de camping-car

21 juin 2019

7

Excellent et en centre ville de Millau Quelques petits emménagements à faire Mais à conseiller aux camping caristes Jacques et Monique

Signaler critique?



Campercontact

5.3 / 10

84 avis



2.5 / 5

125 avis

Point positif : emplacements spacieux

Point négatif : manque de prises individuelles électriques



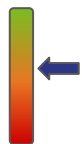
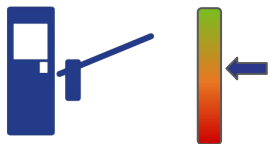
**CAMPING-CAR
PARK**

2.3 / 5

4 avis

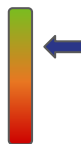


Les bonnes pratiques

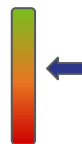


Équipement

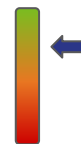
La mise à niveau des équipements est nécessaire.



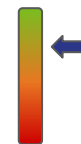
Entretien



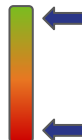
Communication



Signalétique | Fléchage

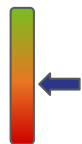


Réglementation

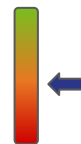
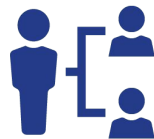


Excellent

Très perfectible



Circuits



Maillage | Cooptation



COMMENT AUGMENTER LA FRÉQUENTATION ?

- En 2019 la canicule de juillet n'a pas permis d'atteindre l'objectif fixé. Pour 2020, avec une météo plus clémente et la montée en qualité de l'aire, nous devrions avoir une hausse de la fréquentation.
- La création de circuits touristiques doit amener une clientèle supplémentaire.

MONTÉE EN QUALITÉ DE L'AIRE :

- Mise à niveau des bornes électriques (en nombre et en état).
- Finalisation des travaux du sol (au printemps).



Les objectifs 2020

RÉSEAU CAMPING-CAR PARK :




VOTRE AIRE :

Dépasser les 68 000 euros



Le challenge partenaire

L'expérience du Salon des Maires et de nos relations au quotidien nous démontrent que vous êtes nos premiers ambassadeurs auprès de vos confrères. Nous souhaitons vous remercier lorsque vous intervenez dans la mise en relation et la réalisation d'une nouvelle aire de camping-car.



Ainsi nous créons un Challenge Partenaires sur les bases suivantes :

- 1- Mise en relation avec la collectivité
- 2- Accompagnement au premier rendez-vous
- 3- Signature d'une nouvelle aire de camping-car

1^{ère}
aire

Pour la 1^{ère} nouvelle destination
pour le réseau CAMPING-CAR PARK
en 2020

Au choix,
1 vidéo surveillance
offerte,
ou

1 chèque pour une association
de votre choix d'une valeur de
1500€
Mise à l'honneur dans le Mag

2^{ème}
aire

Pour la 2^{ème} nouvelle destination
pour le réseau CAMPING-CAR PARK
en 2020

Au choix,
1 année de maintenance
offerte,
ou

1 chèque pour une association
de votre choix d'une valeur de
2000€
Mise à l'honneur dans le Mag

3^{ème}
aire

Pour la 3^{ème} nouvelle destination
pour le réseau CAMPING-CAR PARK
en 2020

Au choix,
2 bornes de électriques
connectées 4 prises
offertes,
ou

1 chèque pour une association
de votre choix d'une valeur de
3000€
Mise à l'honneur dans le Mag

ANNEXE : Communication



Facebook :



Janvier : 15 villages à ne pas louper en Camping-Car !

<https://bit.ly/2RVADC5>

Août : En voyage, suivez le guide pour une visite personnalisée !

<https://bit.ly/2EjOvxR>



Camping-Car Park

29 novembre 2019 · 🌐

[L'aire de Millau évolue]

Découvrir l'aire : <https://bit.ly/2OwuQAL>

Des travaux viennent d'être réalisés sur l'aire CAMPING-CAR PARK de Millau (12) ! 🚧 🚧 ... [Afficher la suite](#)



👍❤️ 127

21 commentaires 19 partages



Millau (12)

Découvrez la grotte de l'Aven Arman à une quarantaine de km de l'aire ! Une forêt souterraine de plus de 400 stalagmites.

41 emplacements

10.05€ / 24h

JE RÉSERVE



Millau (12)

Les maisons de pierres claires de Peyre (7 km) se nichent le long d'une falaise abrupte, face au plus haut viaduc du monde. Il suffit de lever la tête !

41 emplacements

10.05€/ 24H

JE RÉSERVE

